



電子計算機中心
National Chung Cheng University
Computer Center

如何調整校內外接收及發送 中正大學電子郵件？

中華民國106年8月

校內外收發電子郵件方法

- ◎ 方法1. 調整微軟Outlook設定。(啟用SMTP驗證)
(含注意事項：未調整之退信範例)
- ◎ 方法2. 透過WEBMAIL收發。

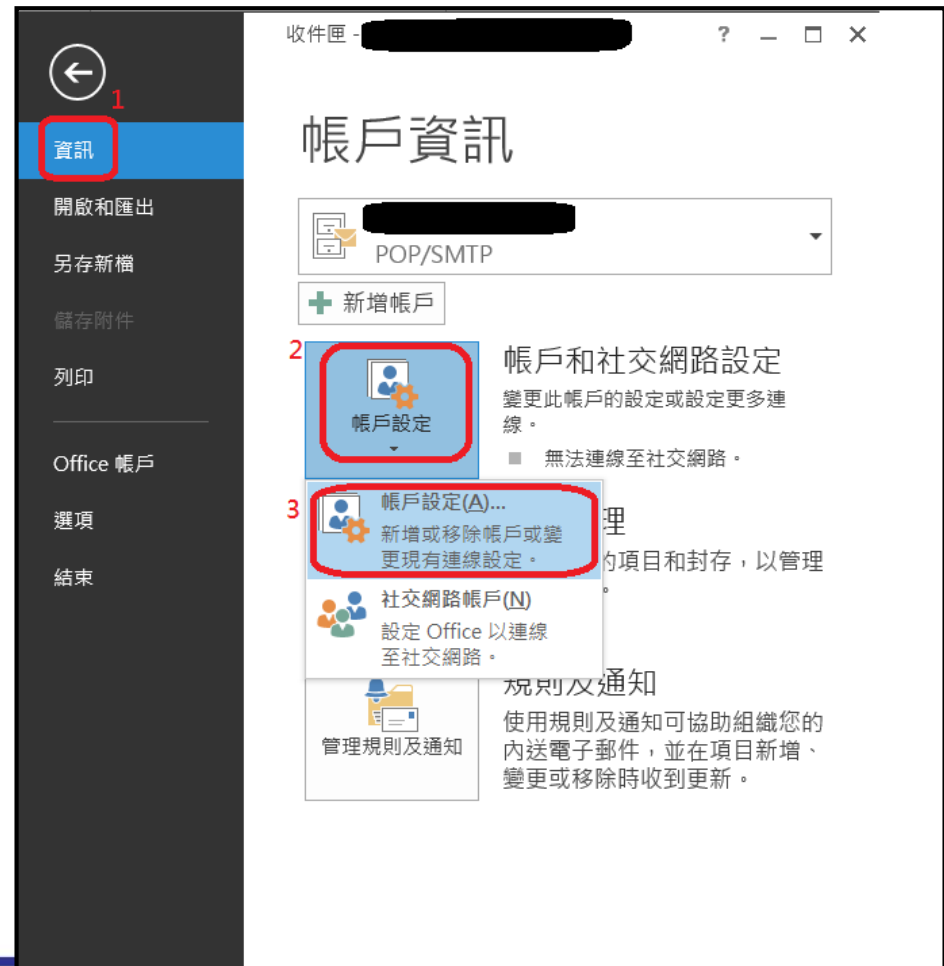
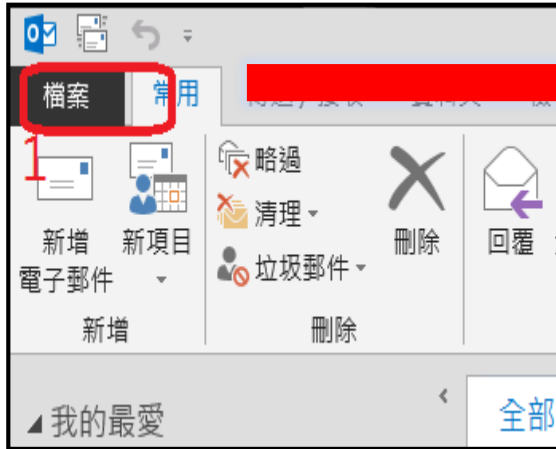
方法1. 調整微軟Outlook設定 1/3

1. 開啟OUTLOOK軟體

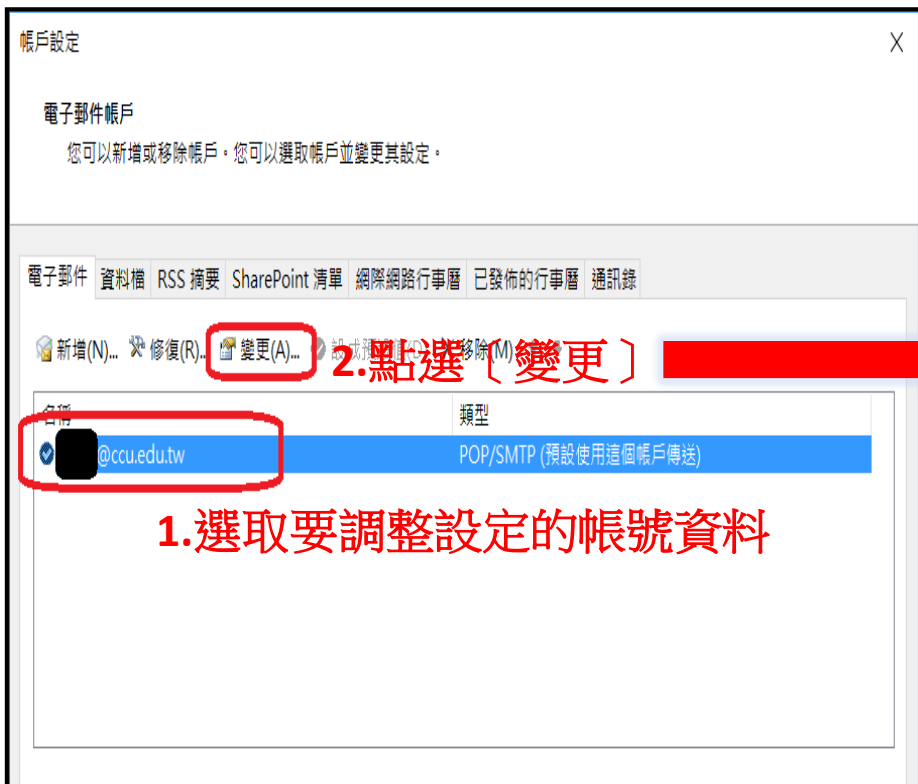
2. 切換到〔檔案〕功能頁面

※以下採微軟outlook 2013 為例說明

3. 點選〔資訊〕，點選〔帳戶設定〕



方法1. 調整微軟Outlook設定 2/3



註：若大量寄送電子郵件需求，必須申請mail144.ccu.edu.tw 外寄郵件伺服器及 IP Address 權限設定 (詳見本中心常見問題網頁)

方法1. 調整微軟Outlook設定 3/3

網際網路郵件設定

一般 **外寄伺服器** 進階

1. 選擇 [外寄伺服器] 頁面

2. 我的外寄伺服器 (SMTP) 需要驗證(O)

3. 使用與內送郵件伺服器相同的設定(U)

使用下列登入(L)

使用者名稱(N):

密碼(P):

記住密碼(R)

需要安全密碼驗證 (SPA)(Q)

在傳送郵件前登入內送郵件伺服器(I)

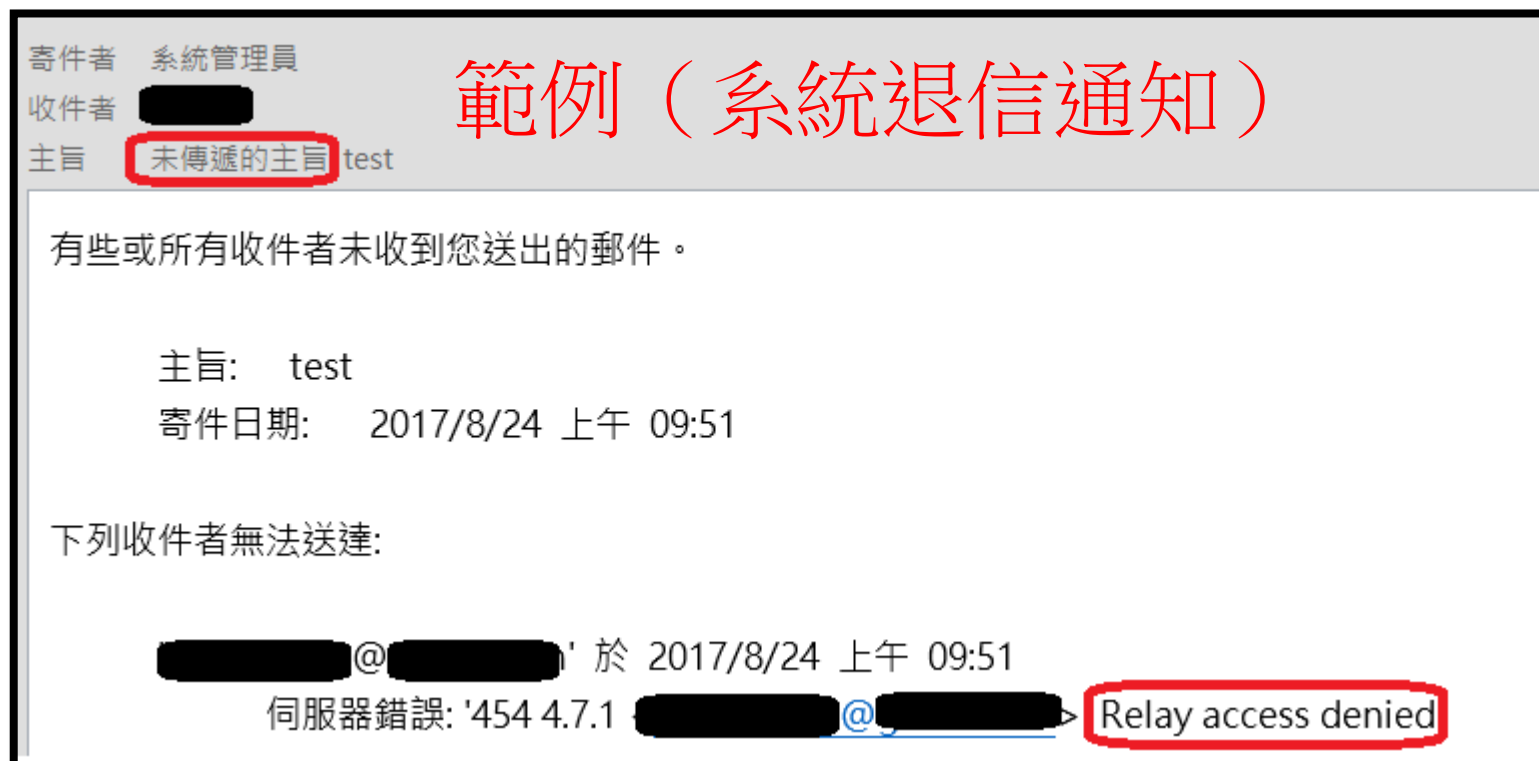
4. 設定完成

確定 取消

5. 設定完成確認：
可寄到個人的GMAIL等非中正大學信箱，
測試能否正常寄出並接收信件。

注意事項

若未調整Outlook設定，則無法寄出信件，並將收到由系統自動發出的退信通知。如下圖：



方法2. 使用WEBMAIL

- ◎ 於本校與電算中心首頁，皆提供WEBMAIL超連結。

WebMail登入介面

網頁連結 <https://webmail.ccu.edu.tw/>



The screenshot shows the login page for National Chung Cheng University's WebMail. At the top left is the university's logo, a blue star with a white 'CCU' inside. To its right is the text '國立中正大學 電子郵件' in blue. Below this is a light gray rounded rectangle containing the login form. The form has four input fields: '帳號:' (Account), '密碼:' (Password), '驗證碼:' (Captcha), and '語系:' (Language). The captcha field shows the number '1764' with a refresh icon to its right. The language dropdown menu is set to '正體中文'. A green '登入' (Login) button is located at the bottom right of the form.



電子計算機中心
National Chung Cheng University
Computer Center

感謝閱讀